

Anleitung Zaptec – Kabel-Verriegelung

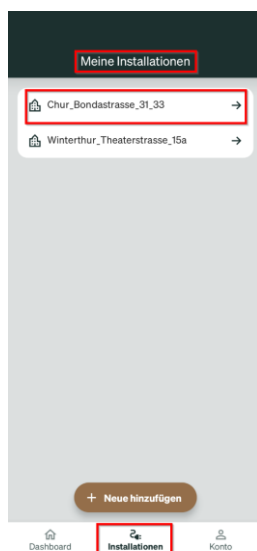
Vielen Dank, dass Sie sich für unsere AGROLA Ladelösung entschieden haben. Mit dieser Anleitung unterstützen wir Sie dabei, das Ladekabel Ihrer Ladestation mithilfe unserer mobilen App eigenständig zu verriegeln.

Voraussetzungen für ein erfolgreiches Vorgehen:

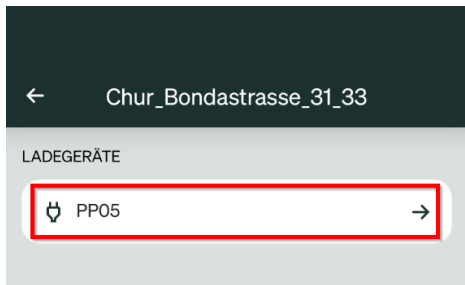
- Ihre Ladestation ist bereits bei Ihnen installiert und erfolgreich in Betrieb genommen
- Sie besitzen ein mobiles Gerät (Smartphone oder Tablet) mit Internet-Verbindung.
- Sie besitzen ein E-Mail-Konto, auf welches Sie Zugriff haben.

Bitte gehen Sie folgendermassen vor:

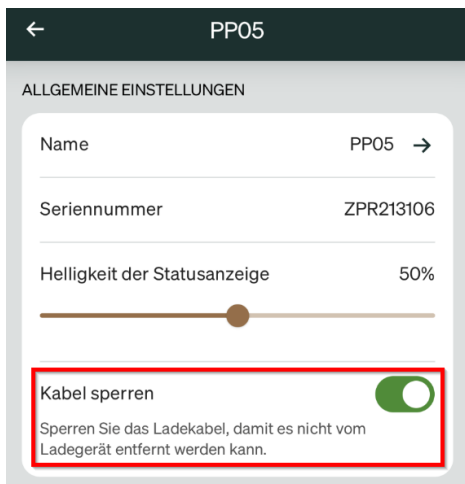
- Kontaktieren Sie unseren Kundendienst unter 058 433 81 71 oder schreiben Sie eine E-Mail an charge@agrola.ch. Dort geben Sie Ihre E-Mail-Adresse, Strasse, Hausnummer und Wohnort inkl. Parkplatz-Nummer bekannt, sodass Ihr persönlicher Zaptec-Account für Ihre Zaptec-Ladestation erstellt werden kann.
- Nach erfolgreicher Erstellung des Accounts durch unseren Kundendienst, erhalten Sie eine persönliche E-Mail von Zaptec für die Registrierung und Passwort-Vergabe.
- Bitte laden Sie die mobile App mit dem Namen "**Zaptec**" aus dem App-Store (iOS oder Android) herunter.
- Sie werden aufgefordert, die **Zaptec-App** herunterzuladen und sich anzumelden. bitte geben Sie die erforderlichen Daten gemäss vorheriger Registrierung ein.
- Auf der mobilen App sehen Sie in der **Installation Rubrik** Ihren Wohnort.



- Bitte wählen Sie Ihren Parkplatz aus.



- Sie jederzeit das Kabel sperren und entsperren.



- Bei Fragen stehen wir Ihnen sehr gerne unter 058 433 81 71 oder charge@agrola.ch zur Verfügung.

Freundliche Grüsse
AGROLA AG